

NOM DE L'ETABLISSEMENT DE CREDIT : BANQUE D'INVESTISSEMENT POUR
 LES JEUNES

DOCUMENT : BILAN-ACTIF

PERIODE D'ARRETE : 30/09/2024

I.1 ACTIF	Notes	30/09/2024	31/12/2023
		BIF 000	BIF 000
Caisse, banques centrales, CCP	1	3 557 812	6 119 561
Prêts et créances sur les banques et assimilées	2	9 206 336	10 043 057
Prêts et créances sur la clientèle	3	30 170 593	21 788 366
Placements financiers	4	4 127 500	6 698 750
Comptes de régularisation et actifs divers	5	10 092	54 445
Actifs d'impôts courants et différés	6	24 750	16 499
Immobilisations	7	2 837 356	2 296 223
Total de l'actif		49 934 439	47 016 901

NJEJIMANA Claver

Chef Comptable



NKENGURUTSE Geoffrey

Administrateur Directeur Général



NOM DE L'ETABLISSEMENT DE CREDIT : BANQUE D'INVESTISSEMENT POUR LES JEUNES

DOCUMENT : BILAN-PASSIF

PERIODE D'ARRETE : 30/09/2024

I.2 PASSIF	Notes	30/09/2024	31/12/2023
		BIF 000	BIF 000
Dettes			
Dettes envers les banques et assimilées	8	-	-
Dettes envers la clientèle	9	25 426 264	22 706 453
Passifs d'impôts courants et différés	10	44 073	49 499
Comptes de régularisation et passifs divers	11	211 693	248 637
Provisions et dépréciations	12	361 502	238 427
Total dettes		26 043 532	23 243 016
Capitaux propres			
Capital et réserves liées	13	25 000 000	25 000 000
Réserves	14	- 1 226 115	- 1 593 528
Gains ou pertes latents ou différés		0	0
Résultat de l'exercice	15	117 022	367 413
Total des capitaux propres		23 890 907	23 773 885
Total du passif		49 934 439	47 016 901

NJEJIMANA Claver

Chef Comptable



NKENGURUTSE Geoffrey

Administrateur Directeur Général



NOM DE L'ETABLISSEMENT DE CREDIT : BANQUE D'INVESTISSEMENT POUR LES JEUNES

DOCUMENT : COMPTE D'EXPLOITATION GENERALE

PERIODE D'ARRETE : 30/09/2024

II. COMPTE D'EXPLOITATION GENERALE

POSTES	Notes	30/09/2024	30/09/2023
		BIF 000	BIF 000
(+) Intérêts et produits assimilés	16	3 475 477	2 270 407
(-) Intérêts et charges assimilées	17	731 325	496 731
Intérêts nets		2 744 152	1 773 676
(+) Commissions (produits)	18	251 142	259 508
(-) Commissions (charges)	19	25586	313
(+/-) Gains ou pertes nets de change	20	13	617
(+) Produits des autres activités	21	4 966	1 887
(-) Charges des autres activités			
Produit net bancaire		2 974 687	2 035 375
(-) Charges de personnel	22	790 234	713 661
(-) Dotations aux amortissements et aux dépréciations des immobilisations corporelles et incorporelles	23	220 827	172 285
(-) Autres charges générales d'exploitation	24	843 346	492 136
Résultat brut d'exploitation		1 120 280	657 293
(-) Coût du risque	25	1 818 194	1 362 984
Résultat d'exploitation		-697 914	-705 691
+/- Gains ou pertes nets sur autres actifs	26	859 009	608 601
Résultat avant impôt		161 095	-97 090
(-) Impôts sur le résultat	27	44 073	29 886
Résultat net		117 022	-126 976

NJEJIMANA Claver

Chef Comptable



NKENGURUTSE Geoffrey

Administrateur Directeur Général



NOM DE L'ETABLISSEMENT DE CREDIT : BANQUE D'INVESTISSEMENT POUR LES JEUNES

DOCUMENT : RATIOS DE SOLVABILITE ET DE LEVIER
PERIODE D'ARRETE : 30/09/2024

III. RATIOS DE SOLVABILITE ET DE LEVIER

Éléments	Pourcentage	Normes réglementaires minimales	Normes réglementaires minimales avec volant de conservation de 2,5%
Ratio de solvabilité de base du noyau dur	58,30%	8,50%	11,00%
Ratio de solvabilité de base	58,30%	10,00%	12,50%
Ratio de solvabilité global	59,00%	12,00%	14,50%
Ratio de levier	43,00%	5,00%	5,00%

NJEJIMANA Claver

NKENGURUTSE Geoffrey

Chef Comptable



Administrateur Directeur Général




IV. NOTES EXPLICATIVES DES ETATS FINANCIERS AU 30 SEPTEMBRE 2024


	30/09/2024	31/12/2023
	BIF 000	BIF 000
Note 1 : Caisse, banque centrale, CCP		
Valeur en caisse	1 649 453	1 090 727
BRB- Compte ordinaire en BIF	1 908 359	5 028 834
	3 557 812	6 119 561

	30/09/2024	31/12/2023
	BIF 000	BIF 000
Note 2 : Prêts et créances sur les banques et assimilées		
Placements à Terme BGF	9 076 151	8 000 000
Placements à Terme BHB	0	2 000 000
Compte COOPEC	130 185	43 057
	9 206 336	10 043 057

	30/09/2024	31/12/2023
	BIF 000	BIF 000
Note 3 : Prêts et créances sur la clientèle		
Compte à vue et comptes débiteurs de la clientèle		
Compte à vue	4 082 656	3 495 864
	4 082 656	3 495 864
Crédits de trésorerie		
Crédit de trésorerie	1 459 136	2 822 095
	1 459 136	2 822 095
Crédits à l'équipement		
Crédits à l'équipement aux entreprises	8 280 851	6 772 494
Crédits à l'équipement aux collectivités locales	0	0
Autres crédits à l'équipement	13 399 339	6 812 213
	21 680 190	13 584 707
Crédits à la consommation		
Crédits à la consommation affectés	7 694	14 196
Crédits à la consommation non affectés	262 406	136 803
	270 100	150 999
Crédits immobiliers		
Crédits à l'habitat	553 594	705 172
	553 594	705 172
Créances dépréciées nettes de dépréciations		
Créances dépréciées	3 628 816	1 697 437
Créances pré-douteuses	1 032 999	517 624
Créances douteuses	1 501 997	714 224




Créances compromises	1 093 820	465 589
Dépréciations des créances	1 503 899	667 908
	2 124 917	1 029 529
	30 170 593	21 788 366
Note 4 : Placements financiers	30/09/2024	31/12/2023
	BIF 000	BIF 000
Actifs financiers détenus jusqu'à l'échéance	4 000 000	6 400 000
Intérêts courus	127 500	298 750
	4 127 500	6 698 750
Note 5 : Comptes de régularisation et actifs divers	30/09/2024	31/12/2023
	BIF 000	BIF 000
Comptes de régularisation	10 092	0
Débiteurs divers	0	54 445
	10 092	54 445
Note 6 : Actifs d'impôts courants et différés	30/09/2024	31/12/2023
	BIF 000	BIF 000
Acompte prévisionnel	24 750	16 499
	24 750	16 499
Note 7 : Immobilisations nettes	30/09/2024	31/12/2023
	BIF 000	BIF 000
Immobilisations incorporelles nettes	1 845 193	1 395 767
Droit au bail	312 000	240 000
Logiciels informatiques	1 572 012	1 123 277
Autres immobilisations incorporelles	53 248	44 464
Amortissements des Logiciels Informatiques	77 870	0
Amortissements des immobilisations incorporelles	14 197	11 974
Immobilisations corporelles nettes	892 163	800 456
Immobilisations corporelles d'exploitation	2 482 222	2 249 781
Amortissements des immobilisations corporelles	1 590 059	1 449 325
Titres de participation	100 000	100 000
Total Immobilisations nettes	2 837 356	2 296 223



Note 8 : Dettes envers les banques et assimilées	30/09/2024	31/12/2023
	BIF 000	BIF 000
Emprunts financiers auprès de la Banque Centrale	0	0
	0	0

Note 9 : Dettes envers la clientèle	30/09/2024	31/12/2023
	BIF 000	BIF 000
9.1. Comptes à vue		
Sociétés non financières publiques	1 347 743	6 899 395
Autre sociétés non financières	1 744 155	1 088 444
Administrations locales	88 922	205 146
Ménage	3 419 687	1 554 921
Institutions sans but lucratif	208	
Autres sociétés financières	1 344 194	939 020
Sous-total comptes à vue	7 944 909	10 686 927
9.2. Comptes créditeurs de la clientèle		
Compte épargne	182 606	89 046
Dépôt et comptes à terme- Autres sociétés non financières	2 002 000	250 000
Dépôt et comptes à terme- Administration locale	500 000	500 000
Dépôt et comptes à terme - Ménage	41 850	53 618
Dépôt et comptes à terme - autres sociétés financières	13 324 966	10 509 225
Dépôts de garantie pour autres engagements par signature	96 534	77 764
Retenue de garantie	158 502	363 210
Intérêts courus sur les comptes d'épargne	4708	0
Intérêts courus sur dépôts et comptes à terme	136 266	144 611
Valeur à payer	1 033 923	32 052
Sous-total comptes créditeurs de la clientèle	17 481 355	12 019 526
Total comptes à vue et comptes créditeurs de la clientèle	25 426 264	22 706 453

Note 10 : Passif d'impôt différé	30/09/2024	31/12/2023
	BIF 000	BIF 000
Impôt sur les bénéfices à payer	44 073	49 499
Total	44 073	49 499



Note 11 : Comptes de régularisation et passifs divers	30/09/2024	31/12/2023
	BIF 000	BIF 000
Sommes dues à l'État	62 047	60 919
Créditeurs divers	8 511	12 312
Comptes de régularisation	141 135	175 406
Total	211 693	248 637

Note 12 : Provisions et dépréciation	30/09/2024	31/12/2023
	BIF 000	BIF 000
Provision pour créances saines et à surveiller	361 502	238 427
Total	361 502	238 427

Note 13 : Capital et réserves liés	30/09/2024	31/12/2023
	BIF 000	BIF 000
Capital souscrit appelé et versé	25 000 000	25 000 000
Total	25 000 000	25 000 000

Note 14 : Réserves	30/09/2024	31/12/2023
	BIF 000	BIF 000
Report à nouveau débiteur	- 1 226 115	- 1 593 528
Total	- 1 226 115	- 1 593 528

Note 15 : Résultat de la période	30/09/2024	31/12/2023
	BIF 000	BIF 000
Résultat de l'exercice en cours	117 022	367 413
Total	117 022	367 413



Note 16 : Intérêts et produits assimilés

	30/09/2024	30/09/2023
	BIF 000	BIF 000
16.1 Produits sur les opérations avec les banques et assimilées		
Intérêts sur valeurs reçues en pension, prêt et autres comptes débiteurs	622 050	655 740
Commissions sur engagements de financement et de garantie	8 800	5050
Intérêts sur titres de créances émis par les banques et assimilées	183 121	221 371
Sous-total :	813 971	882 161
16.2 Produits sur opérations avec la clientèle		
Intérêts sur comptes débiteurs de la clientèle	414 956	223 208
Intérêts sur crédits de trésorerie	189 293	230 714
Intérêts sur crédits à l'équipement	1 608 793	564 542
Intérêts sur crédits à la consommation	29 613	34 815
Intérêts sur crédits immobiliers	5 938	8 421
Commissions sur engagements de financement et de garantie	412 913	326 546
Intérêts sur opérations diverses avec la clientèle	-	-
Sous-total :	2 661 506	1 388 246
Total Intérêts et produits assimilés	3 475 477	2 270 407


Note 17 : Intérêts et charges assimilées

	30/09/2024	30/09/2023
	BIF 000	BIF 000
Charges sur opérations avec les banques et assimilées		
Intérêts sur comptes ordinaires de la Banque de la République du Burundi		0
Intérêts sur comptes ordinaires des banques et assimilées		0
Intérêts sur valeurs données en pensions, emprunts et autres comptes créditeurs	2 466	8 171
Commissions sur engagement de financement et de garantie		-
Sous-total :	2 466	8 171
Charges sur opérations avec la clientèle		
Intérêts sur comptes d'épargne	4 746	1 462
Intérêts sur dépôts à terme	724 113	487 098
Sous-total :	728 859	488 560
Total Intérêts et charges assimilés	731 325	496 731

Note 18 : Commissions reçues

	30/09/2024	30/09/2023
	BIF 000	BIF 000
Commissions sur fonctionnement de compte	190 442	201 022
Commissions sur moyens de paiement	7 460	8 149
Commissions de service sur crédits	6 302	13 248
Autres produits sur prestations de services	46 938	37 089
Total Commissions reçues	251 142	259 508

Note 19 : Commissions sur prestation de service

	30/09/2024	30/09/2023
	BIF 000	BIF 000
Charges sur moyens de paiement	886	73
Commissions sur opérations sur titres et autres instrument financiers	200	240
Autres charges sur prestations de service	24500	0
Total Commissions sur prestation de service	25586	313

Note 20 Gains ou pertes nets de change

	30/09/2024	30/09/2023
	BIF 000	BIF 000
Gains sur opérations de change	23	685
Pertes sur opérations de change	10	68
	13	617

Note 21 : Produits des autres activités


	30/09/2024	30/09/2023
	BIF 000	BIF 000
Produits sur valeurs et emplois divers	831	287
Divers autres produits accessoires	4 135	1 600
Total :	4 966	1 887

Note 22 : Charges du personnel

	30/09/2024	30/09/2023
	BIF 000	BIF 000
Charges de personnel	790 234	713 661
	790 234	713 661

Note 23 : Dotations aux amortissements et dépréciations des immobilisations corporelles et incorporelles

	30/09/2024	30/09/2023
	BIF 000	BIF 000
Amortissements des immobilisations corporelles	140 734	170 062



Amortissements des immobilisations incorporelles

80 093 2 223

220 827 172 285

Note 24 : Autres charges générales d'exploitation

Impôts et taxes

260 179 78 147

Charges liées aux locaux

294 140 128 350

Honoraires et prestations externes

29 930 108 610

Autres charges externes

189 741 129 303

Autres charges d'exploitation

69 356 47 726

Total Charges générales d'exploitation
843 346 492 136
Note :
Coût du
risque

Dotations pour dépréciations des créances

1 329 436 973 224

Dotations aux provisions pour créances saines et à surveiller

488 758 389 760

Total
1 818 194 1 362 984
Note 26 : Gains sur risques de crédit

Reprises des dépréciations des créances

493 328 291 018

Reprise des provisions pour risques de crédit inscrites au passif

365 681 317 583

Total
859 009 608 601
Note 27 : Impôt sur le résultat

Impôt sur le résultat de la période

44 073 29 886

Total
44 073 29 886

NJEJIMANA Claver

NKENGURUTSE Geoffrey

Chef Comptable

Administrateur Directeur Général