

ETATS FINANCIERS AU 31 MARS 2023

BANQUE D'INVESTISSEMENT POUR LES JEUNES

DOCUMENT : BILAN


RUBRIQUE : ACTIF

DATE D'ARRETE : 31/03/2023

ACTIF	Notes	31/03/2023	31/12/2022
		BIF 000	BIF 000
Caisse, banques centrales, CCP	1	7 556 866	4 294 253
Prêts et créances sur les banques et assimilées	2	7 575 775	9 124 606
Prêts et créances sur la clientèle	3	11 481 571	10 288 697
Placements financiers	4	4 138 750	2 465 000
Comptes de régularisation et actifs divers	5	10 092	220
Débiteurs divers		0	0
Actifs d'impôts courants et différés		0	0
Immobilisations	6	2 404 061	2 347 190
Total de l'actif		33 167 115	28 519 966

Abdon de Dieu NTWARI

Directeur Administratif et Financier




Sixte NIYUHIRE

Administrateur Directeur Général




BANQUE D'INVESTISSEMENT POUR LES JEUNES
DOCUMENT : BILAN
RUBRIQUE : PASSIF
DATE D'ARRETE : 31/03/2023

PASSIF	Notes	31/03/2023	31/12/2022
		BIF 000	BIF 000
Dettes			
Dettes envers les banques et assimilées	7	350 000	1 040 000
Dettes envers la clientèle	8	18 381 560	13 109 969
Passifs d'impôts courants et différés	9	7 178	16 312
Comptes de régularisation et passifs divers	10	236 494	80 880
Provisions et dépréciations	11	167 173	116 333
Total dettes		19 142 405	14 363 494
Capitaux propres			
Capital et réserves liées	12	15 750 000	15 750 000
Réserves	13	- 1 593 528	- 1 348 252
Gains ou pertes latents ou différés		-	-
Résultat de l'exercice	14	- 131 762	- 245 276
Total des capitaux propres		14 024 710	14 156 472
Total du passif		33 167 115	28 519 966

Abdon de Dieu NTWARI
Directeur Administratif et Financier

Sixte NIYUHIRE
Administrateur Directeur Général




**BANQUE D'INVESTISSEMENT POUR LES JEUNES
 DOCUMENT : COMPTE DU RESULTAT
 DATE D'ARRETE : 31/03/2023**

POSTES	Notes	31/03/2023	31/03/2022
		BIF 000	BIF 000
(+) Intérêts et produits assimilés	15	533 407	286 348
(-) Intérêts et charges assimilées	16	136 087	62 244
Intérêts nets		397 320	224 104
(+) Commissions (produits)	17	56 355	20 439
(-) Commissions (charges)	18	144	15
(+/-) Gains ou pertes nets de change	19	12	0
(+) Produits des autres activités	20	7	12 479
(-) Charges des autres activités		0	0
Produit net bancaire		56 230	32 903
(-) Charges de personnel	21	225 851	193 502
(-) Dotations aux amortissements et aux dépréciations des immobilisations corporelles et incorporelles		0	0
(-) Autres charges générales d'exploitation	22	120 335	101 800
Résultat brut d'exploitation		107 364	-38 295
(-) Coût du risque	23	359 918	31 064
Résultat d'exploitation		-252 554	-69 359
+/- Gains ou pertes nets sur autres actifs	24	127 970	
Résultat avant impôt		-124 584	-69 359
(-) Impôts sur le résultat	25	7 178	3 193
Résultat net		-131 762	-72 552

Abdon de Dieu NTWARI

Directeur Administratif et Financier



Sixte NIYUHIRE

Administrateur Directeur Général




BANQUE D'INVESTISSEMENT POUR LES JEUNES
DOCUMENT : RATIOS DE SOLVABILITE ET DE LEVIER
DATE D'ARRETE : 31/03/2023

Eléments	Pourcentage	Normes réglementaires minimales	Normes réglementaires minimales avec volant de conservation de 2,5%
Ratio de solvabilité de base du noyau dur	80,20%	8,50%	11,00%
Ratio de solvabilité de base	80,20%	10,00%	12,50%
Ratio de solvabilité global	80,70%	12,00%	14,50%
Ratio de levier	38,00%	5,00%	5,00%

Abdon de Dieu NTWARI

Directeur Administratif et Financier



Sixte NIYUHIRE

Administrateur Directeur Général



I. NOTES EXPLICATIVES SUR LES ETATS FINANCIERS AU 31/03/2023

	<u>31/03/2023</u>	<u>31/12/2022</u>
	<u>BIF 000</u>	<u>BIF 000</u>
Note 1 : Caisse, banque centrale, CCP		
Valeur en caisse	808 249	994 813
BRB- Compte ordinaire en BIF	6 748 617	3 299 440
	<u>7 556 866</u>	<u>4 294 253</u>
Note 2: Prêts et créances sur les banques et assimilées	<u>31/03/2023</u>	<u>31/12/2022</u>
	<u>BIF 000</u>	<u>BIF 000</u>
Placements à Terme BGF	4 500 000	6 100 000
Placements à Terme BHB	3 000 000	3 000 000
Compte COOPEC	75 775	24 606
	<u>7 575 775</u>	<u>9 124 606</u>
Note 3 : Prêts et créances sur la clientèle	<u>31/03/2023</u>	<u>31/12/2022</u>
	<u>BIF 000</u>	<u>BIF 000</u>
Compte à vue et comptes débiteurs de la clientèle		
Compte à vue	1 848 132	1 567 625
	<u>1 848 132</u>	<u>1 567 625</u>
Crédits de trésorerie		
Crédit de trésorerie	3 264 529	2 977 567
	<u>3 264 529</u>	<u>2 977 567</u>
Crédits à l'équipement		
Crédits à l'équipement aux entreprises	1 782 657	1 651 153
Crédits à l'équipement aux collectivités locales		
Autres crédits à l'équipement	3 238 408	3 037 688
	<u>5 021 065</u>	<u>4 688 841</u>
Crédits à la consommation		
Crédits à la consommation affectés	22 551	27 879
Crédits à la consommation non affectés	71 715	50 498
	<u>94 266</u>	<u>78 377</u>
Crédits immobiliers		
Crédits à l'habitat	724 164	601 635
	<u>724 164</u>	<u>601 635</u>
Créances dépréciées nettes de dépréciations		
Créances dépréciées	451 748	545 523
Créances pré-douteuses	260 418	245 589
Créances douteuses	169 230	299 934

Dépréciations des créances	351 981	170 871
	529 415	374 652
	11 481 571	10 288 697
Note 4 : Placements financiers	31/03/2023	31/12/2022
	BIF 000	BIF 000
Actifs financiers détenus jusqu'à l'échéance	3 800 000	2 300 000
Intérêts courus	338 750	165 000
	4 138 750	2 465 000
Note 5 : Comptes de régularisation et actifs divers	31/03/2023	31/12/2022
	BIF 000	BIF 000
Comptes de régularisation	10 092	220
	10 092	220
Note 6 : Immobilisations nettes	31/03/2023	31/12/2022
	BIF 000	BIF 000
Immobilisations incorporelles nettes	1 313 776	1 312 252
Droit au bail	168 000	168 000
Logiciels informatiques	1 108 839	1 107 315
Autres immobilisations incorporelles	44 464	44 464
Amortissements des immobilisations incorporelles	7 527	7 527
Immobilisations corporelles nettes	990 285	934 938
Immobilisations corporelles d'exploitation	2 082 613	2 027 266
Amortissements des immobilisations corporelles	1 092 328	1 092 328
Titres de participation	100 000	100 000
Total Immobilisations nettes	2 404 061	2 347 190
Note 7: Dettes envers les banques et assimilées	31/12/2023	31/12/2022
	BIF 000	BIF 000
Emprunts financiers auprès de la Banque Centrale	350 000	1 040 000
	350 000	1 040 000
Note 8: Dettes envers la clientèle	31/03/2023	31/12/2022
	BIF 000	BIF 000
8.1. Comptes à vue		
Sociétés non financières publiques	7 053 228	2 417 152
Autre sociétés non financières	724 522	413 802
Administrations locales	66 707	520 354
Ménage	1 093 047	1 146 760
Institutions sans but lucratif	1 051	521

Autres sociétés financières	929 864	2 983 753
Sous-total comptes à vue	9 868 419	7 482 342
8.2. Comptes créditeurs de la clientèle		
Compte épargne	40 547	67 622
Dépôt et comptes à terme- Autres sociétés non financières	0	10 559
Dépôt et comptes à terme- Administration locale	500 000	0
Dépôt et comptes à terme - Ménage	46 012	36 770
Dépôt et comptes à terme - autres sociétés financières	7 646 641	5 120 850
Dépôts de garantie pour autres engagements par signature	15 095	21 630
Retenue de garantie	192 398	184 878
Intérêts courus sur les comptes d'épargne	426	0
Intérêts courus sur dépôts et comptes à terme	63 851	151 469
Valeur à payer	8 171	33 849
Sous-total comptes créditeurs de la clientèle	8 513 141	5 627 627
Total comptes à vue et comptes créditeurs de la clientèle	18 381 560	13 109 969
Note 9: Passif d'impôt différé	31/03/2023	31/12/2022
	BIF 000	BIF 000
Impôt sur les bénéficiaires à payer	7 178	16 312
Total	7 178	16 312
Note 10 : Comptes de régularisation et passifs divers	31/03/2023	31/12/2022
	BIF 000	BIF 000
Sommes dues à l'Etat	-	4 627
Créditeurs divers	2 559	1 096
Comptes de régularisation	233 935	75 157
Total	236 494	80 880
Note 11: Provisions et dépréciation	31/03/2023	31/12/2022
	BIF 000	BIF 000
Provision pour créances saines et à surveiller	167 173	116 333
Total	167 173	116 333
Note 12 : Capital et réserves liés	31/03/2023	31/12/2022
	BIF 000	BIF 000
Capital souscrit appelé et versé	15 750 000	15 750 000
Total	15 750 000	15 750 000
Note 13: Réserves	31/03/2023	31/12/2022
	BIF 000	BIF 000
Report à nouveau débiteur	- 1 593 528	- 1 348 252
Total	- 1 593 528	- 1 348 252

Note 14: Résultat de la période

	31/03/2023	31/12/2022
	BIF 000	BIF 000
Résultat de l'exercice en cours	- 131 762	- 245 276
	- 131 762	- 245 276

Note 15 : Intérêts et produits assimilés

	31/03/2023	31/03/2022
	BIF 000	BIF 000
15.1 Produits sur les opérations avec les banques et assimilées		
Intérêts sur valeurs reçues en pension, prêt et autres comptes débiteurs	207 724	153 062
Commissions sur engagements de financement et de garantie	850	150
Intérêts sur titres de créances émis par les banques et assimilées	959	1 043
Sous-total :	209 533	154 255
15.2 Produits sur opérations avec la clientèle		
Intérêts sur comptes débiteurs de la clientèle	56 291	20 700
Intérêts sur crédits de trésorerie	67 711	33 335
Intérêts sur crédits à l'équipement	119 217	40 086
Intérêts sur crédits à la consommation	10 152	3 002
Intérêts sur crédits immobiliers	2 961	2 802
Commissions sur engagements de financement et de garantie	67 542	32 168
Intérêts sur opérations diverses avec la clientèle	-	-
Sous-total :	323 874	132 093
Total Intérêts et produits assimilés	533 407	286 348

Note 16 : Intérêts et charges assimilées

	31/03/2023	31/03/2022
	BIF 000	BIF 000
Charges sur opérations avec les banques et assimilées		
Intérêts sur comptes ordinaires de la Banque de la République du Burundi	0	0
Intérêts sur comptes ordinaires des banques et assimilées	0	0
Intérêts sur valeurs données en pensions, emprunts et autres comptes créditeurs	1 073	2100
Commissions sur engagement de financement et de garantie	-	0
Sous-total :	1 073	2100

Charges sur opérations avec la clientèle

Intérêts sur comptes d'épargne	426	333
Intérêts sur dépôts à terme	134 588	59 811
Sous-total :	135 014	60 144
Total Intérêts et charges assimilés	136 087	62 244

Note 17 : Commissions reçues

	31/03/2023	31/03/2022
	BIF 000	BIF 000
Commissions sur fonctionnement de compte	36 926	14 830
Commissions sur moyens de paiement	2 422	2 378
Commissions de service sur crédits	9 491	0
Autres produits sur prestations de services	7 516	3 231
Total Commissions reçues	56 355	20 439

Note 18 : Commissions sur prestation de service

	31/03/2023	31/03/2022
	BIF 000	BIF 000
Charges sur moyens de paiement	4	15
Commissions sur opérations sur titres et autres instrument financiers	140	0
Autres charges sur prestations de service	0	0
Total Commissions sur prestation de service	144	15

Note 19

Gains ou pertes nets de change	31/03/2023	31/03/2022
	BIF 000	BIF 000
Gains sur opérations de change	70	0
Pertes sur opérations de change	58	0
	12	0

Note 20 : Produits des autres activités

	31/03/2023	31/03/2022
	BIF 000	BIF 000
Produits sur valeurs et emplois divers	7	519
Divers autres produits accessoires	-	388
Total :	7	907

Note 21 : Charges du personnel
31/03/2023 31/03/2022

Charges de personnel

BIF 000	BIF 000
225 851	193 502
225 851	193 502

Note 22: Autres charges générales d'exploitation
31/03/2023 31/03/2022

 Impôts et taxes
 Charges liées aux locaux
 Honoraires et prestations externes
 Autres charges externes
 Autres charges d'exploitation
Total Charges générales d'exploitation

BIF 000	BIF 000
1 665	1 290
38 567	40 793
4 068	6 534
66 054	43 110
9 981	10 073
120 335	101 800

Note 23 : Coût du risque
31/03/2023 31/03/2022

 Dotations pour dépréciations des créances
 Dotations aux provisions pour créances saines et à surveiller
Total

BIF 000	BIF 000
222 663	14 117
137 255	16 064
359 918	30 181

Note 24 : Gains sur risques de crédit


 Reprises des dépréciations des créances
 Reprise des provisions pour risques de crédit inscrites au passif
Total

41 554	0
86 416	0
127 970	0

Note 25: Impôt sur le résultat
31/03/2023 31/03/2022

 Impôt sur le résultat de la période
Total

BIF 000	BIF 000
7 178	3 193
7 178	3 193

Abdon de Dieu NTWARI
Directeur Administratif et Financier

Sixte NIYUHIRE
Administrateur Directeur Général
