

ETATS FINANCIERS AU 30 JUIN 2023

3 2

BANQUE D'INVESTISSEMENT POUR LES JEUNES

DOCUMENT : BILAN

RUBRIQUE : ACTIF

DATE D'ARRETE : 30/06/2023

ACTIF	Notes	30/06/2023	31/12/2022
		BIF 000	BIF 000
Caisse, banques centrales, CCP	1	6 083 110	4 294 253
Prêts et créances sur les banques et assimilées	2	10 124 338	9 124 606
Prêts et créances sur la clientèle	3	13 504 604	10 288 697
Placements financiers	4	15 708 750	2 465 000
Comptes de régularisation et actifs divers	5	10 092	220
Débiteurs divers		0	0
Actifs d'impôts courants et différés	6	5 499	0
Immobilisations	7	2 311 245	2 347 190
Total de l'actif		47 747 638	28 519 966


Abdon de Dieu NTWARI

Directeur Administratif et Financier




Sixte NIYUHIRE

Administrateur Directeur Général




BANQUE D'INVESTISSEMENT POUR LES JEUNES
DOCUMENT : BILAN
RUBRIQUE : PASSIF
DATE D'ARRETE : 30/06/2023

PASSIF	Notes	30/06/2023	31/12/2022
		BIF 000	BIF 000
Dettes			
Dettes envers les banques et assimilées	8	300 000	1 040 000
Dettes envers la clientèle	9	28 668 249	13 109 969
Passifs d'impôts courants et différés	10	17 353	16 312
Comptes de régularisation et passifs divers	11	263 796	80 880
Provisions et dépréciations	12	174 412	116 333
Total dettes		29 423 810	14 363 494
Capitaux propres			
Capital et réserves liées	13	20 000 000	15 750 000
Réserves	14	- 1 593 528	- 1 348 252
Gains ou pertes latents ou différés		0	0
Résultat de l'exercice	15	- 82 644	- 245 276
Total des capitaux propres		18 323 828	14 156 472
Total du passif		47 747 638	28 519 966

Abdon de Dieu NTWARI

Directeur Administratif et Financier





Sixte NIYUHIRE

Administrateur Directeur Général



BANQUE D'INVESTISSEMENT POUR LES JEUNES
DOCUMENT : COMPTE DU RESULTAT
DATE D'ARRETE : 30/06/2023


POSTES	Notes	30/06/2023	30/06/2022
		BIF 000	BIF 000
(+) Intérêts et produits assimilés	16	1 363 526	744 753
(-) Intérêts et charges assimilées	17	286 719	149 154
Intérêts nets		1 076 807	595 599
(+) Commissions (produits)	18	140 795	45 417
(-) Commissions (charges)	19	209	26
(+/-) Gains ou pertes nets de change	20	622	0
(+) Produits des autres activités	21	1 514	1 830
(-) Charges des autres activités		0	0
Produit net bancaire		1 219 529	642 820
(-) Charges de personnel	22	452 533	382 316
(-) Dotations aux amortissements et aux dépréciations des immobilisations corporelles et incorporelles	23	172 285	136 672
(-) Autres charges générales d'exploitation	24	230 559	170 233
Résultat brut d'exploitation		364 152	- 46 401
(-) Coût du risque	25	700 273	119 432
Résultat d'exploitation		-336 121	-165 833
+/- Gains ou pertes nets sur autres actifs	26	270 830	35 546
Résultat avant impôt		-65 291	-130 287
(-) Impôts sur le résultat	27	17 353	8 275
Résultat net		-82 644	-138 562


Abdon de Dieu NTWARI
Directeur Administratif et Financier


Sixte NIYUHIRE
Administrateur Directeur Général


BANQUE D'INVESTISSEMENT POUR LES JEUNES
DOCUMENT : ETATS DES FLUX DE TRESORERIE
DATE D'ARRETE : 30/06/2023


	30/06/2023 BIF 000	30/06/2022 BIF 000
Résultat avant impôts	- 65 291	- 130 287
Dotations nettes aux amortissements et aux dépréciations des immobilisations corporelles et incorporelles	- 1 272 139	136 673
Dotations nettes aux dépréciations et aux provisions	542 236	119 432
Quote-part de résultat liée aux sociétés mises en équivalence		
Perte nette/gain net des activités d'investissement		
(Produits)/charges des activités de financement		
Autres mouvements		- 1 122
Éléments non monétaires inclus dans le résultat net avant Impôts et des autres ajustements	- 729 903	254 983
Flux liés aux opérations avec les banques et assimilées	300 000	740 000
Flux liés aux opérations avec la clientèle	14 621 409	653 214
Flux liés aux autres opérations affectant des actifs ou passifs financiers	-15 708 750	- 2 582 729
Flux liés aux autres opérations affectant des actifs ou passifs non financiers	271 057	109 093
-Impôts versés	- 21 811	- 6 744
Diminution/(augmentation) nette des actifs et passifs provenant des activités opérationnelles	- 538 095	- 1 087 166
Total flux net de trésorerie généré par l'activité opérationnelle (A)	- 1 333 289	- 962 470
Flux liés aux actifs financiers et aux participation	- 240 000	- 100 000
Flux liés aux immeubles de placement		
Flux liés aux immobilisations corporelles et incorporelles	- 62 534	- 94 580
Total Flux net de trésorerie lié aux opérations d'investissement (B)	- 302 534	- 194 580
Flux de trésorerie provenant ou à destination des actionnaires	4 250 000	4 250 000
Autres flux nets de trésorerie provenant des activités de financement	174 412	64 265
Total Flux net de trésorerie lié aux opérations de financement (C)	4 424 412	4 314 265
Effet de la variation des taux de change sur la trésorerie et équivalent de trésorerie (D)		
Augmentation/(diminution) nette de la trésorerie et des équivalents de trésorerie (A + B + C + D)	2 788 589	3 157 215
Trésorerie et équivalents de trésorerie à l'ouverture	13 418 859	6 903 800
Caisse, banques centrales (actif et passif)	4 294 253	903 800
Comptes et prêts/emprunts à vue auprès des banques et assimilées (actif et passif)	9 124 606	6 000 000
Trésorerie et équivalents de trésorerie à la clôture	16 207 448	10 061 015
Caisse, banques centrales, CCP (actif & passif)	6 083 110	980 809
Comptes et prêts/emprunts à vue auprès des banques et assimilées (actif et passif)	10 124 338	9 080 206
Variation de la trésorerie nette	2 788 589	3 157 215

Abdon de Dieu NTWARI
Directeur Administratif et Financier


Sixte NIYUHIRE
Administrateur Directeur Général


BANQUE D'INVESTISSEMENT POUR LES JEUNES
DOCUMENT : ETATS DE VARIATION DES CAPITAUX PROPRES
DATE D'ARRETE : 30/06/2023

	Capital (000BIF)	Réserves légales (000BIF)	Autres réserves (000BIF)	Gains ou pertes latents ou différés (000BIF)	Résultat net (000BIF)	Total (000BIF)
	1	2	3	4	5	6
Capitaux propres clôture 2021	10 750 000	- 306 638	0	0	- 1 041 614	9 401 748
Changement de méthodes comptables ou correction d'erreurs						0
Capitaux propres d'ouverture 2022	10 750 000	-1 348 252				9 401 748
Affectation du résultat 2021						0
Dividendes versés						0
Augmentation de capital	5 000 000					5 000 000
Autres variations (à détailler)						0
Résultat net de l'exercice					- 245 276	- 245 276
Sous-total : transactions entre actionnaires	5 000 000					5 000 000
Autres éléments du résultat global						0
Gains ou pertes latents sur actifs disponibles à la vente						0
Écarts de réévaluation des immobilisations						0
Autres (à détailler)						0
Capitaux propres clôture 2022	15 750 000	-1 348 252	0	0	- 245 276	14 156 472
Changement de méthodes comptables ou correction d'erreurs						0
Capitaux propres ouverture 2023	15 750 000	-1 593 528				14 156 472
Affectation du résultat 2022						0
Dividendes versés						0
Augmentation de capital	4 250 000					4 250 000
Autres variations (à détailler)						0
Résultat net de l'exercice					- 82 644	- 82 644
Sous-total : transactions entre actionnaires	4 250 000					4 250 000
Autres éléments du résultat global						0
Gains ou pertes latents sur actifs disponibles à la vente						0
Écarts de réévaluation des immobilisations						0
Autres (à détailler)						0
Capitaux propres clôture au 30 juin 2023	20 000 000	-1 593 528	0	0	- 82 644	18 323 828

Abdon de Dieu NTWARI
Directeur Administratif et Financier



Sixte NIYUHIRE
Administrateur Directeur Général


BANQUE D'INVESTISSEMENT POUR LES JEUNES
DOCUMENT : RATIOS DE SOLVABILITE ET DE LEVIER
DATE D'ARRETE : 30/06/2023

Eléments	Pourcentage	Normes réglementaires minimales	Normes réglementaires minimales avec volant de conservation de 2,5%
Ratio de solvabilité de base du noyau dur	80,20%	8,50%	11,00%
Ratio de solvabilité de base	80,20%	10,00%	12,50%
Ratio de solvabilité global	80,70%	12,00%	14,50%
Ratio de levier	38,00%	5,00%	5,00%

Abdon de Dieu NTWARI

Directeur Administratif et Financier



Sixte NIYUHIRE

Administrateur Directeur Général



I. NOTES EXPLICATIVES SUR LES ETATS FINANCIERS AU 30/06/2023

	<u>30/06/2023</u>	<u>31/12/2022</u>
	<u>BIF 000</u>	<u>BIF 000</u>
Note 1 : Caisse, banque centrale, CCP		
Valeur en caisse	933 165	994 813
BRB- Compte ordinaire en BIF	5 149 945	3 299 440
	<u>6 083 110</u>	<u>4 294 253</u>
Note 2 : Prêts et créances sur les banques et assimilées	<u>30/06/2023</u>	<u>31/12/2022</u>
	<u>BIF 000</u>	<u>BIF 000</u>
Placements à Terme BGF	8 000 000	6 100 000
Placements à Terme BHB	2 000 000	3 000 000
Compte COOPEC	124 338	24 606
	<u>10 124 338</u>	<u>9 124 606</u>
Note 3 : Prêts et créances sur la clientèle	<u>30/06/2023</u>	<u>31/12/2022</u>
	<u>BIF 000</u>	<u>BIF 000</u>
Compte à vue et comptes débiteurs de la clientèle		
Compte à vue	2 251 316	1 567 625
	<u>2 251 316</u>	<u>1 567 625</u>
Crédits de trésorerie		
Crédit de trésorerie	2 960 405	2 977 567
	<u>2 960 405</u>	<u>2 977 567</u>
Crédits à l'équipement		
Crédits à l'équipement aux entreprises	2 043 855	1 651 153
Crédits à l'équipement aux collectivités locales	0	0
Autres crédits à l'équipement	4 523 669	3 037 688
	<u>6 567 524</u>	<u>4 688 841</u>
Crédits à la consommation		
Crédits à la consommation affectés	17 372	27 879
Crédits à la consommation non affectés	69 269	50 498
	<u>86 641</u>	<u>78 377</u>
Crédits immobiliers		
Crédits à l'habitat	734 817	601 635
	<u>734 817</u>	<u>601 635</u>
Créances dépréciées nettes de dépréciations		
Créances dépréciées	1 446 137	545 523
Créances prédouteuses	868 004	245 589

Créances douteuses	314 925	299 934
Créances compromises	263 208	
Dépréciations des créances	<u>542 236</u>	<u>170 871</u>
	<u>903 901</u>	<u>374 652</u>
	<u>13 504 604</u>	<u>10 288 697</u>
Note 4 : Placements financiers	30/06/2023	31/12/2022
	BIF 000	BIF 000
Actifs financiers détenus jusqu'à l'échéance	15 400 000	2 300 000
Intérêts courus	308 750	165 000
	<u>15 708 750</u>	<u>2 465 000</u>
Note 5 : Comptes de régularisation et actifs divers	30/06/2023	31/12/2022
	BIF 000	BIF 000
Comptes de régularisation	10 092	220
	<u>10 092</u>	<u>220</u>
Note 6 : Actifs d'impôts courants et différés	30/06/2023	31/12/2022
	BIF 000	BIF 000
Acompte prévisionnel	5 499	0
	<u>5 499</u>	<u>0</u>
Note 7 : Immobilisations nettes	30/06/2023	31/12/2022
	BIF 000	BIF 000
Immobilisations incorporelles nettes	<u>1 385 603</u>	<u>1 312 252</u>
Droit au bail	240 000	168 000
Logiciels informatiques	1 110 889	1 107 315
Autres immobilisations incorporelles	44 464	44 464
Amortissements des immobilisations incorporelles	9 750	7 527
Immobilisations corporelles nettes	<u>825 642</u>	<u>934 938</u>
Immobilisations corporelles d'exploitation	2 088 031	2 027 266
Amortissements des immobilisations corporelles	1 262 389	1 092 328
Titres de participation	<u>100 000</u>	<u>100 000</u>
Total Immobilisations nettes	<u>2 311 245</u>	<u>2 347 190</u>

Note 8 : Dettes envers les banques et assimilées		30/06/2023	31/12/2022
		BIF 000	BIF 000
	Emprunts financiers auprès de la Banque Centrale	300 000	1 040 000
		300 000	1 040 000
Note 9 : Dettes envers la clientèle		30/06/2023	31/12/2022
		BIF 000	BIF 000
9.1.	Comptes à vue		
	Sociétés non financières publiques	12 426 625	2 417 152
	Autre sociétés non financières	921 936	413 802
	Administrations locales	53 036	520 354
	Ménage	1 546 905	1 146 760
	Institutions sans but lucratif	1 141	521
	Autres sociétés financières	1 247 949	2 983 753
	Sous-total comptes à vue	16 197 592	7 482 342
9.2.	Comptes créditeurs de la clientèle		
	Compte épargne	72 546	67 622
	Dépôt et comptes à terme- Autres sociétés non financières	0	10 559
	Dépôt et comptes à terme- Administration locale	500 000	0
	Dépôt et comptes à terme - Ménage	34 785	36 770
	Dépôt et comptes à terme - autres sociétés financières	11 490 691	5 120 850
	Dépôts de garantie pour autres engagements par signature	17 895	21 630
	Retenue de garantie	189 398	184 878
	Intérêts courus sur les comptes d'épargne	936	0
	Intérêts courus sur dépôts et comptes à terme	125 349	151 469
	Valeur à payer	39 057	33 849
	Sous-total comptes créditeurs de la clientèle	12 470 657	5 627 627
	Total comptes à vue et comptes créditeurs de la clientèle	28 668 249	13 109 969
Note 10: Passif d'impôt différé		30/06/2023	31/12/2022
		BIF 000	BIF 000
	Impôt sur les bénéficiaires à payer	17 353	16 312
	Total	17 353	16 312
Note 11: Comptes de régularisation et passifs divers		30/06/2023	31/12/2022
		BIF 000	BIF 000
	Sommes dues à l'Etat	16 149	4 627

Créditeurs divers	11 987	1 096
Comptes de régularisation	235 660	75 157
Total	263 796	80 880
Note 12 : Provisions et dépréciation		
	30/06/2023	31/12/2022
	BIF 000	BIF 000
Provision pour créances saines et à surveiller	174 412	116 333
Total	174 412	116 333
Note 13 : Capital et réserves liés		
	30/06/2023	31/12/2022
	BIF 000	BIF 000
Capital souscrit appelé et versé	20 000 000	15 750 000
Total	20 000 000	15 750 000
Note 14 : Réserves		
	30/06/2023	31/12/2022
	BIF 000	BIF 000
Report à nouveau débiteur	- 1 593 528	- 1 348 252
Total	- 1 593 528	- 1 348 252
Note 15 : Résultat de la période		
	30/06/2023	31/12/2022
	BIF 000	BIF 000
Résultat de l'exercice en cours	- 82 644	- 245 276
	- 82 644	- 245 276
Note 16 : Intérêts et produits assimilés		
	30/06/2023	30/06/2022
	BIF 000	BIF 000
16.1 Produits sur les opérations avec les banques et assimilées		
Intérêts sur valeurs reçues en pension, prêt et autres comptes débiteurs	431 687	391 829
Commissions sur engagements de financement et de garantie	1 750	250
Intérêts sur titres de créances émis par les banques et assimilées	141 191	38 860
Sous-total :	574 628	430 939
16.2 Produits sur opérations avec la clientèle		
Intérêts sur comptes débiteurs de la clientèle	144 622	62 217
Intérêts sur crédits de trésorerie	140 162	74 331
Intérêts sur crédits à l'équipement	304 570	90 816

Intérêts sur crédits à la consommation	21 691	5 345
Intérêts sur crédits immobiliers	5 751	4 895
Commissions sur engagements de financement et de garantie	172 102	76 210
Intérêts sur opérations diverses avec la clientèle	0	0
Sous-total :	788 898	313 814
Total Intérêts et produits assimilés	1 363 526	744 753

Note 17 : Intérêts et charges assimilées
Charges sur opérations avec les banques et assimilées

	30/06/2023	30/06/2022
	BIF 000	BIF 000
Intérêts sur comptes ordinaires de la Banque de la République du Burundi	0	0
Intérêts sur comptes ordinaires des banques et assimilées	0	0
Intérêts sur valeurs données en pensions, emprunts et autres comptes créditeurs	2 087	4 572
Commissions sur engagement de financement et de garantie	0	800
Sous-total :	2 087	5372

Charges sur opérations avec la clientèle

Intérêts sur comptes d'épargne	936	586
Intérêts sur dépôts à terme	283 696	143 196
Sous-total :	284 632	143 782
Total Intérêts et charges assimilés	286 719	149 154

Note 18 : Commissions reçues

	30/06/2023	31/03/2022
	BIF 000	BIF 000
Commissions sur fonctionnement de compte	102 655	30 941
Commissions sur moyens de paiement	5 186	4 263
Commissions de service sur crédits	11 380	396
Autres produits sur prestations de services	21 574	9 817
Total Commissions reçues	140 795	45 417

Note 19 : Commissions sur prestation de service

	30/06/2023	30/06/2022
	BIF 000	BIF 000
Charges sur moyens de paiement	69	26
Commissions sur opérations sur titres et autres instrument financiers	140	0
Autres charges sur prestations de service	0	0
Total Commissions sur prestation de service	209	26

Note 20 : Gains ou pertes nets de change	30/06/2023	30/06/2022
	BIF 000	BIF 000
Gains sur opérations de change	680	0
Pertes sur opérations de change	58	0
	622	0

Note 21 : Produits des autres activités	30/06/2023	30/06/2022
	BIF 000	BIF 000
Produits sur valeurs et emplois divers	14	0
Divers autres produits accessoires	1 500	1 830
Total :	1 514	1 830

Note 22 : Charges du personnel	30/06/2023	30/06/2022
	BIF 000	BIF 000
Charges de personnel	452 533	382 316
	452 533	382 316

Note 23 : Dotations aux amortissements et dépréciations des immobilisations corporelles et incorporelles	30/06/2023	30/06/2022
	BIF 0000	BIF 000
Amortissements des immobilisations corporelles	170 062	134 611
Amortissements des immobilisations incorporelles	2 223	2 061
	172 285	136 672

Note 24 : Autres charges générales d'exploitation	30/06/2023	30/06/2022
	BIF 000	BIF 000
Impôts et taxes	4 260	1 650
Charges liées aux locaux	71 868	71 309
Honoraires et prestations externes	18 877	13 760
Autres charges externes	97 757	70 529
Autres charges d'exploitation	37 797	12 985
Total Charges générales d'exploitation	230 559	170 233

Note 25 : Coût du risque
30/06/2023 30/06/2022

	BIF 000	BIF 000
Dotations pour dépréciations des créances	475 389	71 978
Dotations aux provisions pour créances saines et à surveiller	224 884	47 454
Total	700 273	119 432

Note 26 : Gains sur risques de crédit

Reprises des dépréciations des créances


104 024 6 771

Reprise des provisions pour risques de crédit inscrites au passif

166 806 28 775

Total
270 830 35 546
Note 27 : Impôt sur le résultat
30/06/2023 30/06/2022

	BIF 000	BIF 000
Impôt sur le résultat de la période	17 353	8 275
Total	17 353	8 275

Abdon de Dieu NTWARI
Directeur Administratif et Financier


Sixte NIYUHIRE
Administrateur Directeur Général
