

ETATS FINANCIERS AU 30 JUIN 2022

3 2

BANQUE D'INVESTISSEMENT POUR LES JEUNES

DOCUMENT : BILAN


RUBRIQUE : ACTIF

DATE D'ARRETE : 30/06/2022

ACTIF	Notes	30/06/2022	31/12/2021
		BIF 000	BIF 000
Caisse, banques centrales, CCP	1	980 809	903 800
Prêts et créances sur les banques et assimilées	2	9 080 206	6 000 000
Prêts et créances sur la clientèle	3	6 234 175	3 783 354
Placements financiers	4	2 857 271	1 854 540
Comptes de régularisation et actifs divers	5	168 000	120 000
Débiteurs divers		0	0
Actifs d'impôts courants et différés	6	1 895	-
Immobilisations	7	2 097 591	2 039 683
Total de l'actif		21 419 947	14 701 377

Abdon de Dieu NTWARI

Directeur Administratif et Financier




Sixte NIYUHIRE

Administrateur Directeur Général



BANQUE D'INVESTISSEMENT POUR LES JEUNES
DOCUMENT : BILAN
RUBRIQUE : PASSIF
DATE D'ARRETE : 30/06/2022

PASSIF	Notes	30/06/2022	31/12/2021
		BIF 000	BIF 000
Dettes			
Dettes envers les banques et assimilées	8	740 000	450 000
Dettes envers la clientèle	9	6 945 401	4 801 643
Passifs d'impôts courants et différés	10	8 275	5 759
Comptes de régularisation et passifs divers	11	148 820	3 835
Provisions et dépréciations	12	64 265	38 391
Total dettes		7 906 761	5 299 628
Capitaux propres			
Capital et réserves liées	13	15 000 000	10 750 000
Réserves	14	- 1 348 252 -	306 638
Gains ou pertes latents ou différés		-	-
Résultat de l'exercice	15	- 138 562 -	1 041 613
Total des capitaux propres		13 513 186	9 401 749
Total du passif		21 419 947	14 701 377

Abdon de Dieu NTWARI

Directeur Administratif et Financier



Sixte NIYUHIRE

Administrateur Directeur Général

BANQUE D'INVESTISSEMENT POUR LES JEUNES
DOCUMENT : COMPTE DU RESULTAT
DATE D'ARRETE : 30/06/2022

POSTES	Notes	30/06/2022	30/06/2021
		BIF 000	BIF 000
(+) Intérêts et produits assimilés	16	744 753	196 965
(-) Intérêts et charges assimilées	17	149 154	2 847
Intérêts nets		595 599	194 118
(+) Commissions (produits)	18	45 417	15 137
(-) Commissions (charges)	19	26	10
(+) Produits des autres activités	20	1 830	388
(-) Charges des autres activités		0	0
Produit net bancaire		47 221	209 633
(-) Charges de personnel	21	382 316	321 772
(-) Dotations aux amortissements et aux dépréciations des immobilisations corporelles et incorporelles	22	136 672	246 814
(-) Autres charges générales d'exploitation	23	170 233	192 989
Résultat brut d'exploitation		-46 401	551 942
(-) Coût du risque	24	119 432	10 889
Résultat d'exploitation		-165 833	-562 831
+/- Gains ou pertes nets sur autres actifs	25	35 546	0
Résultat avant impôt		-130 287	-562 831
(-) Impôts sur le résultat	26	8 275	2 125
Résultat net		-138 562	564 956

Abdon de Dieu NTWARI

Directeur Administratif et Financier



Sixte NIYUHIRE

Administrateur Directeur Général

BANQUE D'INVESTISSEMENT POUR LES JEUNES
DOCUMENT : ETAT DES FLUX DE TRESORERIE
DATE D'ARRETE : 30/06/2022

	30/06/2022 BIF 000	30/06/2021 BIF 000
Résultat avant impôts	- 130 287	- 562 831
Dotations nettes aux amortissements et aux dépréciations des immobilisations corporelles et incorporelles	136 673	246 814
Dotations nettes aux dépréciations et aux provisions	119 432	10 889
Quote-part de résultat liée aux sociétés mises en équivalence		
Perte nette/gain net des activités d'investissement		
(Produits)/charges des activités de financement		
Autres mouvements	- 1 122	- 429
Eléments non monétaires inclus dans le résultat net avant impôts et des autres ajustements	254 983	257 274
Flux liés aux opérations avec les banques et assimilées	740 000	- 10
Flux liés aux opérations avec la clientèle	653 214	322 124
Flux liés aux autres opérations affectant des actifs ou passifs financiers	- 2 582 729	18 195
Flux liés aux autres opérations affectant des actifs ou passifs non financiers	109 093	
-Impôts versés	- 6 744	
Diminution/(augmentation) nette des actifs et passifs provenant des activités opérationnelles	- 1 087 166	340 309
Total flux net de trésorerie généré par l'activité opérationnelle (A)	- 962 470	34 752
Flux liés aux actifs financiers et aux participation	- 100 000	
Flux liés aux immeubles de placement		
Flux liés aux immobilisations corporelles et incorporelles	- 94 580	- 365 968
Total Flux net de trésorerie lié aux opérations d'investissement (B)	- 194 580	- 365 968
Flux de trésorerie provenant ou à destination des actionnaires	4 250 000	
Autres flux nets de trésorerie provenant des activités de financement	64 265	
Total Flux net de trésorerie lié aux opérations de financement (C)	4 314 265	-
Effet de la variation des taux de change sur la trésorerie et équivalent de trésorerie (D)		
Augmentation/(diminution) nette de la trésorerie et des équivalents de trésorerie (A + B + C + D)	3 157 215	- 331 216
Trésorerie et équivalents de trésorerie à l'ouverture	6 903 800	7 363 375
Caisse, banques centrales (actif et passif)	903 800	1 308 777
Comptes et prêts/emprunts à vue auprès des banques et assimilées (actif et passif)	6 000 000	6 054 598
Trésorerie et équivalents de trésorerie à la clôture	10 061 015	7 032 159
Caisse, banques centrales, CCP (actif & passif)	980 809	1 032 159
Comptes et prêts/emprunts à vue auprès des banques et assimilées (actif et passif)	9 080 206	6 000 000
Variation de la trésorerie nette	3 157 215	- 331 216

Abdon de Dieu NTWARI

Directeur Administratif et Financier



Sixte NIYUHIRE

Administrateur Directeur Général

BANQUE D'INVESTISSEMENT POUR LES JEUNES
DOCUMENT : ETAT DE VARIATION DES CAPITAUX PROPRES
DATE D'ARRETE : 30/06/2022

	Capital (000 BIF)	Réserves légales (000 BIF)	Autres réserves (000 BIF)	Gains ou pertes latents ou différés (000 BIF)	Résultat net (000 BIF)	Total (000 BIF)
	1	2	3	4	5	6
Capitaux propres clôture 2020	10 000 000				-306 638	9 693 362
Changement de méthodes comptables ou correction d'erreurs						0
Capitaux propres d'ouverture 2021	10 000 000	-306 638			-1 041 614	8 651 748
Affectation du résultat 2020						0
Dividendes versés						0
Augmentation de capital	750 000					750 000
Autres variations (à détailler)						0
Résultat net de l'exercice						0
Sous-total : transactions entre actionnaires	10 750 000					10 750 000
Autres éléments du résultat global						0
Gains ou pertes latents sur actifs disponibles à la vente						0
Écarts de réévaluation des immobilisations						0
Autres (à détailler)						0
Capitaux propres clôture 2021	10 750 000	-306 638	0	0	-1 041 614	9 401 748
Changement de méthodes comptables ou correction d'erreurs						0
Capitaux propres ouverture 2022	10 750 000	-1 348 252				9 401 748
Affectation du résultat 2021						0
Dividendes versés						0
Augmentation de capital	4 250 000					4 250 000
Autres variations (à détailler)						0
Résultat net de l'exercice					-138 562	-138 562
Sous-total : transactions entre actionnaires						0
Autres éléments du résultat global						0
Gains ou pertes latents sur actifs disponibles à la vente						0
Écarts de réévaluation des immobilisations						0
Autres (à détailler)						0
Capitaux propres au 30 juin 2022	15 000 000	-1 348 252	0	0	-138 562	13 513 186


Abdon de Dieu NTWARI

Directeur Administratif et Financier




Sixte NIYUHIRE

Administrateur Directeur Général




BANQUE D'INVESTISSEMENT POUR LES JEUNES
DOCUMENT : RATIOS DE SOLVABILITE ET DE LEVIER
DATE D'ARRETE : 30/06/2022

Eléments	Pourcentage	Normes réglementaires minimales	Normes réglementaires minimales avec volant de conservation de 2,5%
Ratio de solvabilité de base du noyau dur	119,80%	8,50%	11,00%
Ratio de solvabilité de base	119,80%	10,00%	12,50%
Ratio de solvabilité global	120,40%	12,00%	14,50%
Ratio de levier	57,70%	5,00%	5,00%

Abdon de Dieu NTWARI

Directeur Administratif et Financier



Sixte NIYUHIRE

Administrateur Directeur Général



I. NOTES EXPLICATIVES SUR LES ETATS FINANCIERS AU 30/06/2022

Note 1 : Caisse, banque centrale, CCP	30/06/2022 BIF 000	31/12/2021 BIF 000
Valeur en caisse	349 244	314 994
BRB- Compte ordinaire en BIF	631 565	588 806
	980 809	903 800

Note 2: Prêts et créances sur les banques et assimilées	30/06/2022 BIF 000	31/12/2021 BIF 000
Placements à Terme BGF	6 000 000	6 000 000
Placements à Terme BHB	3 000 000	0
Compte COOPEC	80 206	0
	9 080 206	6 000 000

Note 3 : Prêts et créances sur la clientèle	30/06/2022 BIF 000	31/12/2021 BIF 000
Compte à vue et comptes débiteurs de la clientèle		
Compte à vue	1 557 721	717 369
	1 557 721	717 369
Crédits de trésorerie		
Crédit de trésorerie	1 949 998	1 436 809
	1 949 998	1 436 809
Crédits à l'équipement		
Crédits à l'équipement aux entreprises	391 700	110 856
Crédits à l'équipement aux collectivités locales	6 163	6 997
Autres crédits à l'équipement	1 776 854	988 926
	2 174 717	1 106 779
Crédits à la consommation		
Crédits à la consommation affectés	25 526	30 314
Crédits à la consommation non affectés	26 662	95 361
	52 188	125 675
Crédits immobiliers		
Crédits à l'habitat	282 771	396 722
	282 771	396 722
Créances dépréciées nettes de dépréciations		
Créances dépréciées	274 792	
Créances pré-douteuses	264 613	
Créances douteuses	10 179	0

Dépréciations des créances	58012	0
	<u>216 780</u>	<u>0</u>
	<u>6 234 175</u>	<u>3 783 354</u>

Note 4 : Placements financiers

	30/06/2022	31/12/2021
	BIF 000	BIF 000
Actifs financiers détenus jusqu'à l'échéance	2 720 000	1 830 000
Intérêts courus	137 271	24 540
	<u>2 857 271</u>	<u>1 854 540</u>

Note 5 : Comptes de régularisation et actifs divers

	30/06/2022	31/12/2021
	BIF 000	BIF 000
Comptes de régularisation	168 000	120 000
	<u>168 000</u>	<u>120 000</u>

Note 6 : Actifs d'impôts courants et différés

	30/06/2022	31/12/2021
	BIF 000	BIF 000
Acompte prévisionnel avril-juin	1 895	0
	<u>1 895</u>	<u>0</u>

Note 7 : Immobilisations nettes

	30/06/2022	31/12/2021
	BIF 000	BIF 000
7.1. Immobilisations incorporelles nettes	<u>1 146 475</u>	<u>1 136 635</u>
Droit au bail	44 464	33 260
Logiciels informatiques	1 107 315	1 106 618
Amortissements des immobilisations incorporelles	5 304	3 243
7.2. Immobilisations corporelles nettes	<u>851 116</u>	<u>903 048</u>
Immobilisations corporelles d'exploitation	1 762 589	1 679 910
Amortissements des immobilisations corporelles	911 473	776 862
Titres de participation	<u>100 000</u>	<u>0</u>
Total Immobilisations nettes	<u>2 097 591</u>	<u>2 039 683</u>

Note 8 : Dettes envers les banques et assimilées

	30/06/2022	31/12/2021
	BIF 000	BIF 000
Emprunts financiers auprès de la Banque Centrale	740 000	450 000
	740 000	450 000

Note 9 : Dettes envers la clientèle

	30/06/2022	31/12/2021
	BIF 000	BIF 000
9.1. Comptes à vue		
Sociétés non financières publiques	5 004	0
Autre sociétés non financières	323 460	135 174
Administrations locales	30 302	17 351
Ménage	769 688	711 576
Institutions sans but lucratif	4 525	2 512
Autres sociétés financières	40 593	19 970
sous-total comptes à vue	1 173 572	886 583
9.2. Comptes créditeurs de la clientèle		
Compte épargne	29 983	57 700
Dépôt et comptes à terme- sociétés non financières	10 559	10 000
Dépôt et comptes à terme - Ménage	41 670	37 000
Dépôt et comptes à terme - autres sociétés financières	5 476 513	3 719 988
Dépôts de garantie pour autres engagements par signature	6 600	4 500
Retenue de garantie	48 112	26 003
Intérêts courus sur les comptes d'épargne	590	4
Intérêts courus sur dépôts et comptes à terme	131 764	45 865
Valeur à payer	26 038	14 000
sous-total comptes créditeurs de la clientèle	5 771 829	3 915 060
Total comptes à vue et comptes créditeurs de la clientèle	6 945 401	4 801 643

Note 10 : Passif d'impôt différé

	30/06/2022	31/12/2021
	BIF 000	BIF 000
Impôt sur les bénéfices à payer	8 275	5 759
Total	8 275	5 759

Note 11 : Comptes de régularisation et passifs divers

	30/06/2022	31/12/2021
	BIF 000	BIF 000
Sommes dues à l'Etat	0	98
Créditeurs divers	581	1 450
Comptes de régularisation	148 239	2 287

Total	<u>148 820</u>	<u>3 835</u>
Note 12: Provisions et dépréciation	30/06/2022	31/12/2021
	BIF 000	BIF 000
Provision pour créances saines à surveiller	<u>64 265</u>	<u>38 391</u>
Total	<u>64 265</u>	<u>38 391</u>
Note 13 : Capital et réserves liés	30/06/2022	31/12/2021
	BIF 000	BIF 000
Capital souscrit appelé et versé	<u>150 000 000</u>	<u>10 750 000</u>
Total	<u>150 000 000</u>	<u>10 750 000</u>
Note 14: Réserves	30/06/2022	31/12/2021
	BIF 000	BIF 000
Report à nouveau débiteur	<u>- 1 348 252</u>	<u>- 306 638</u>
Total	<u>- 1 348 252</u>	<u>- 306 638</u>
Note 15: Résultat de la période	30/06/2022	31/12/2021
	BIF 000	BIF 000
Résultat de l'exercice en cours	<u>- 138 562</u>	<u>- 1 041 613</u>
	<u>- 138 562</u>	<u>- 1 041 613</u>
Note 16 : Intérêts et produits assimilés	30/06/2022	30/06/2021
	BIF 000	BIF 000
16.1 Produits sur les opérations avec les banques et assimilées		
Intérêts sur valeurs reçues en pension, prêt et autres comptes débiteurs	391 829	173 260
Commissions sur engagements de financement et de garantie	250	550
Intérêts sur titres de créances émis par les banques et assimilées	38 860	0
Sous-total:	<u>430 939</u>	<u>173 810</u>
16.2 Produits sur opérations avec la clientèle		
Intérêts sur comptes débiteurs de la clientèle	62 217	19
Intérêts sur crédits de trésorerie	74 331	2 437
Intérêts sur crédits à l'équipement	90 816	0
Intérêts sur crédits à la consommation	5 345	588
Intérêts sur crédits immobiliers	4 895	867
Commissions sur engagements de financement et de garantie	76 210	19 244
Sous-total:	<u>313 814</u>	<u>23 155</u>
Total Intérêts et produits assimilés	<u>744 753</u>	<u>196 965</u>

	30/06/2022	30/06/2021
Note 17 : Intérêts et charges assimilées		
Charges sur opérations avec les banques et assimilées	BIF 000	BIF 000
Intérêts sur comptes ordinaires de la Banque de la République du Burundi	0	0
Intérêts sur comptes ordinaires des banques et assimilées	0	3
Intérêts sur valeurs données en pensions, emprunts et autres comptes créditeurs	4 572	0
Commissions sur engagement de financement et de garantie	800	0
Sous-total:	5 372	3
Charges sur opérations avec la clientèle		
Intérêts sur comptes d'épargne	586	152
Intérêts sur dépôts à terme	143 196	2 692
Sous-total:	143 782	2 844
Total Intérêts et charges assimilés	149 154	2 847

	30/06/2022	30/06/2021
Note 18 : Commissions reçues		
	BIF 000	BIF 000
Commissions sur fonctionnement de compte	30 941	7 809
Commissions sur moyens de paiement	4 263	2 980
Commissions de service sur crédits	396	0
Autres produits sur prestations de services	9 817	4 348
Total Commissions reçues	45 417	15 137

	30/06/2022	30/06/2021
Note 19 : Commissions sur prestation de service		
	BIF 000	BIF 000
Charges sur moyens de paiement	26	0
Commissions sur opérations sur titres et autres instrument financiers	0	0
Autres charges sur prestations de service	0	10
Total Commissions sur prestation de service	26	10

Note 20 : Produits des autres activités

	30/06/2022	30/06/2021
	BIF 000	BIF 000
Produits sur valeurs et emplois divers	0	0
Divers autres produits accessoires	1 830	388
Sous-total:	1 830	388

Note 21 : Charges du personnel

	30/06/2022	30/06/2021
	BIF 000	BIF 000
Charges de personnel	382 316	321 772
	382 316	321 772

Note 22 : Dotations aux amortissements et dépréciations des immobilisations corporelles et incorporelles

	30/06/2022	30/06/2021
	BIF 000	BIF 000
Amortissements des immobilisations corporelles	134 611	245 151
Amortissements des immobilisations incorporelles	2 061	1 663
	136 672	246 814

Note 23 : Autres charges générales d'exploitation

	30/06/2022	30/06/2021
	BIF 000	BIF 000
Impôts et taxes	1 650	63 717
Charges liées aux locaux	71 309	49 929
Honoraires et prestations externes	13 760	47 242
Autres charges externes	70 539	47 252
Autres charges d'exploitation	12 985	16 681
Total Charges générales d'exploitation	170 233	224 821

Note 24 : Coût du risque

	30/06/2022	30/06/2021
	BIF 000	BIF 000
Dotations pour dépréciations des créances	71 978	10 889
Dotations aux provisions pour créances saines et à surveiller	47 454	0
Total	119 432	10 889

Note 25 : Gain sur risque de crédit

	30/06/2022 BIF 000	30/06/2021 BIF 000
Reprises des dépréciations des créances	6 771	0
Reprise des provisions pour risques de crédit inscrites au passif	28 775	0
Total	35 546	-

Note 26: Impôt sur le résultat

	30/06/2022 BIF 000	30/06/2021 BIF 000
Impôt sur le résultat de la période	8 275	2 125
Total	8 275	2 125

Abdon de Dieu NTWARI
Directeur Administratif et Financier


Sixte NIYUHIRE
Administrateur Directeur Général
